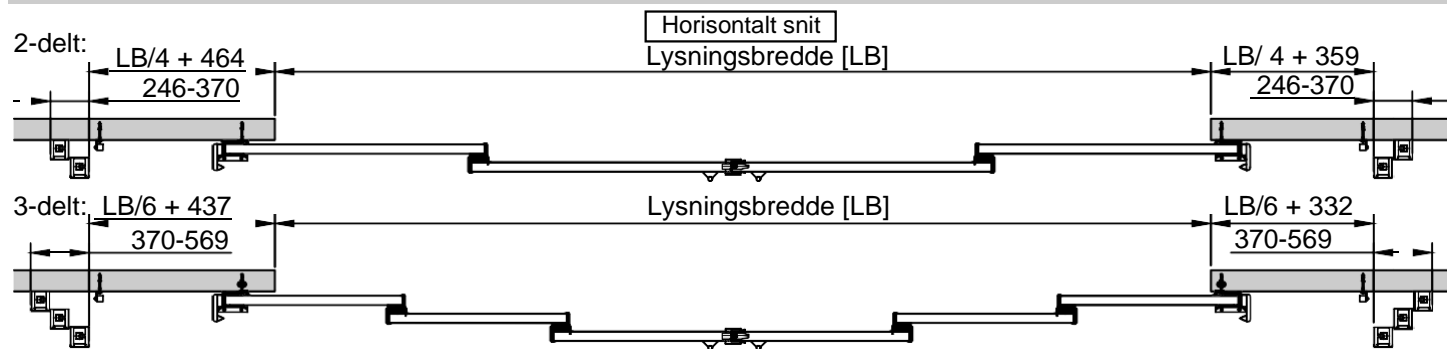
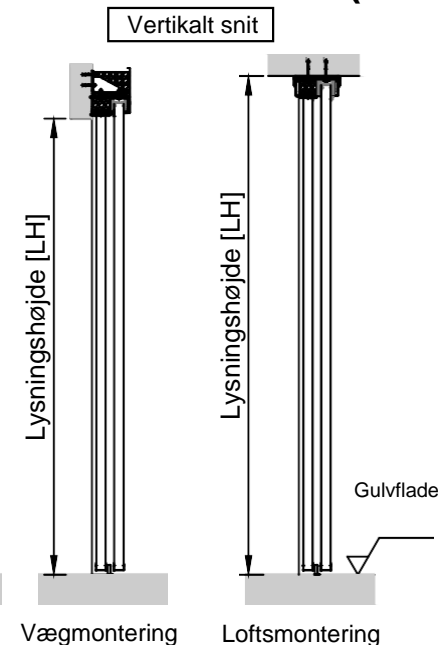
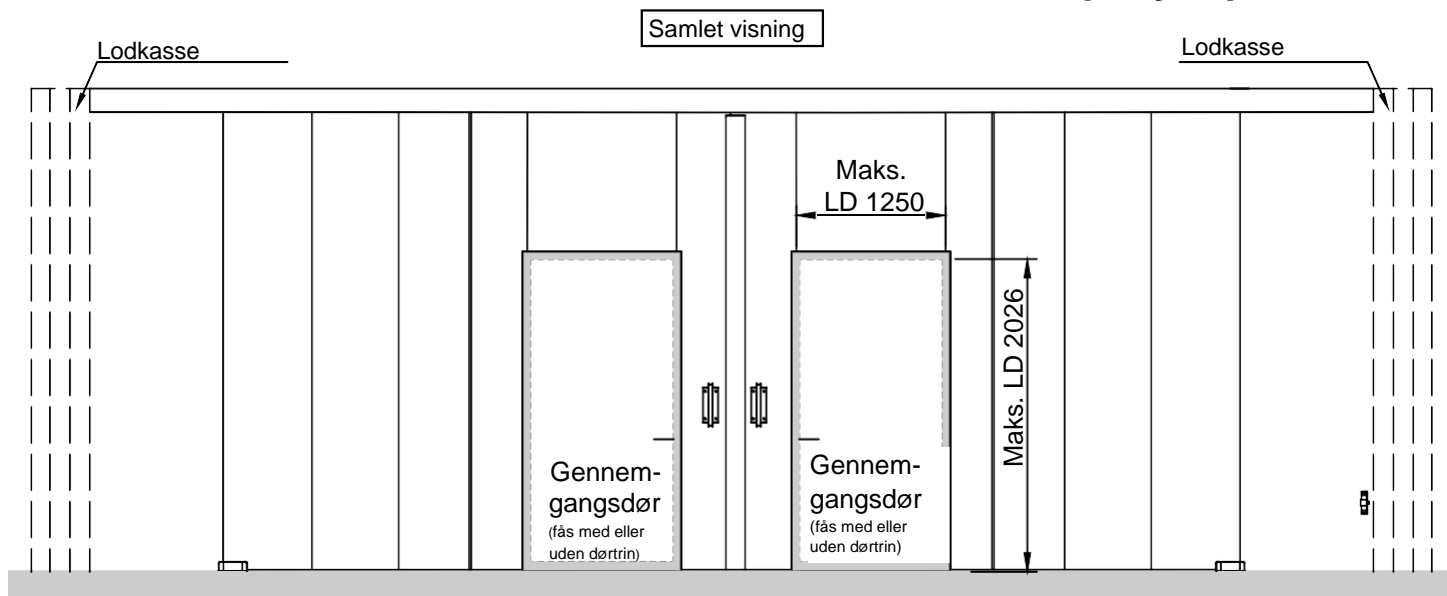


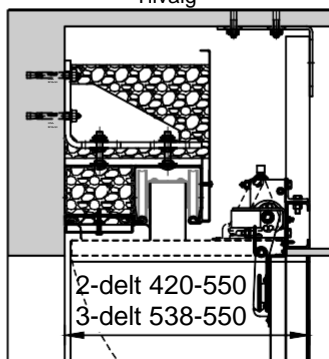
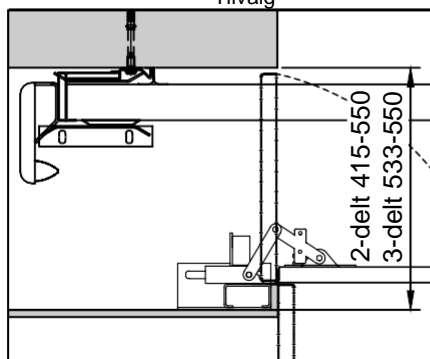
# Teleskopskydeport "ORPHEUS" EI<sub>2</sub> 90 C2 S<sub>a</sub> (dobbelthøjlet)



(udførelse i flere dele mulig på forespørgsel)

Sidekappe  
Tilvalg

Loftskappe  
Tilvalg



## Vægttykkelse/vægttyper: (min. EI90)

- ≥ 175 ved beton
- ≥ 175 ved murværk
- ≥ 200 ved porebeton
- beskyttet bærende konstruktion i stål

**Efter aftale kan der også laves større udgaver!**

*Vedrørende detaljeret projektering henvises til projekteringshåndbogen!*

Signal	Størrelsestabel			
	LB [mm] maks.	LH [mm] maks.	Areal [m <sup>2</sup> ] maks.	Fugelængde [m] maks.
El <sub>2</sub> 90 C2 S <sub>a</sub>	8000	5000	40	-

Oplysninger og illustrationer er ikke bindende. Der tages forbehold for tekniske ændringer. Andre dimensioner afklares ved konkret henvendelse.