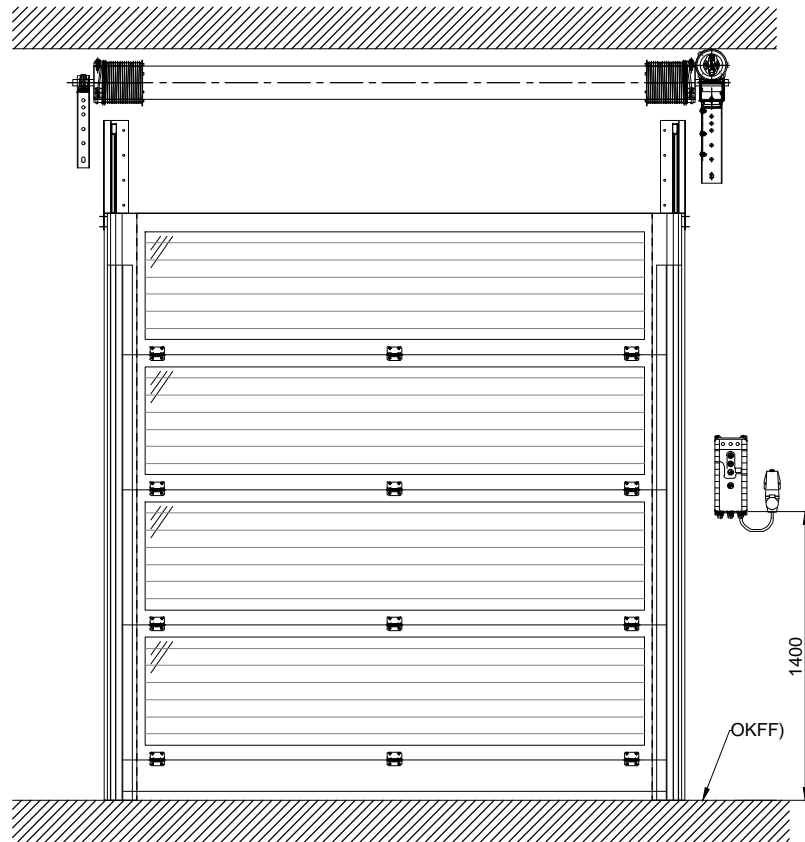
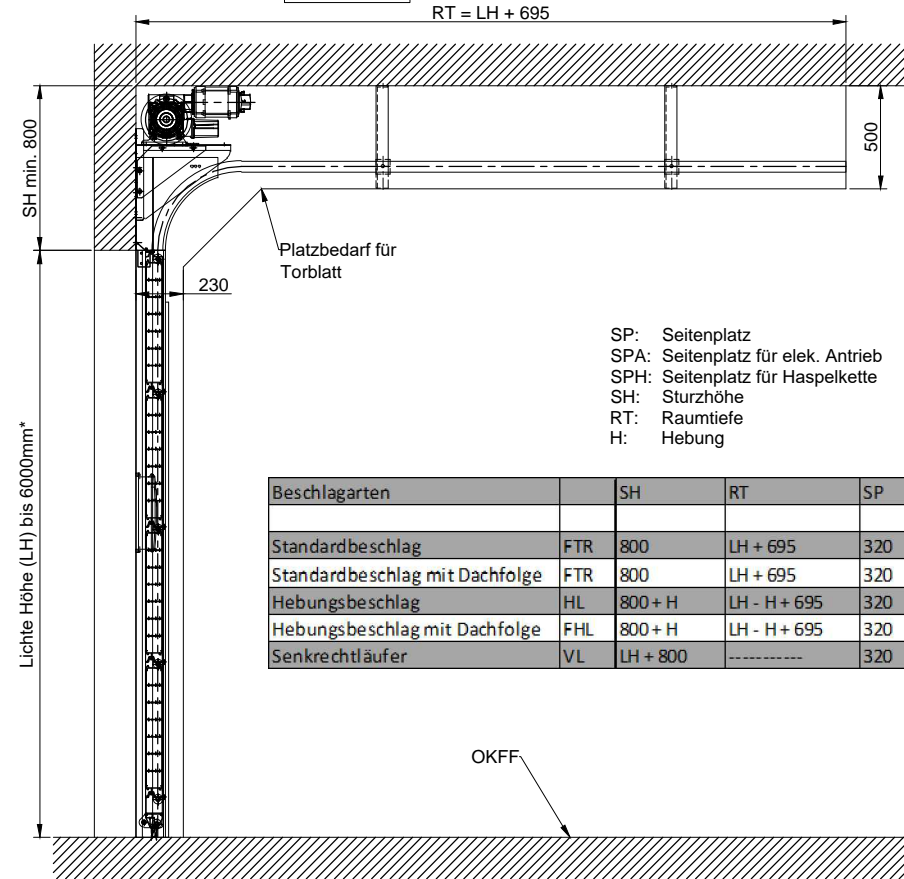


Polycarbonatsektionaltor SunLine 80

Gesamtansicht Innen



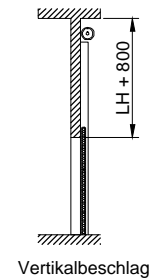
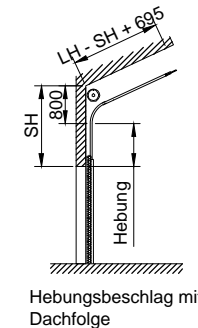
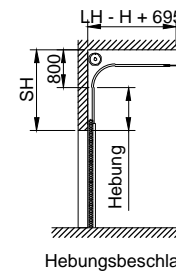
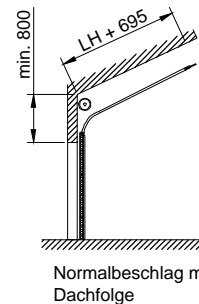
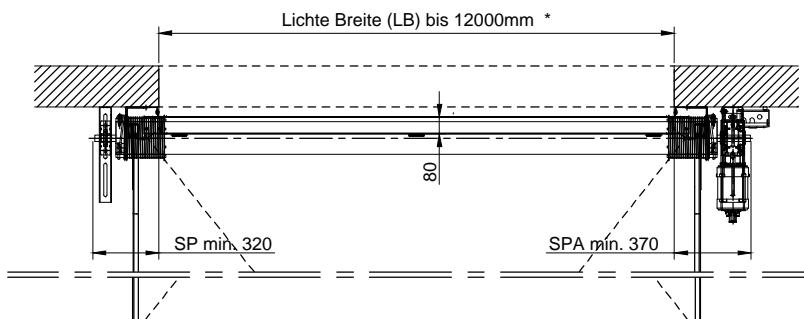
Vertikalschnitt



- SP: Seitenplatz
- SPA: Seitenplatz für elek. Antrieb
- SPH: Seitenplatz für Haspelkette
- SH: Sturzhöhe
- RT: Raumtiefe
- H: Hebung

Beschlagarten		SH	RT	SP	SPA	SPH
Standardbeschlag	FTR	800	LH + 695	320	370	---
Standardbeschlag mit Dachfolge	FTR	800	LH + 695	320	370	---
Hebungsbeschlag	HL	800 + H	LH - H + 695	320	370	---
Hebungsbeschlag mit Dachfolge	FHL	800 + H	LH - H + 695	320	370	---
Senkrechtläufer	VL	LH + 800	-----	320	370	---

Horizontalschnitt



*Sondergrößen auf Anfrage

Alle Angaben und Abbildungen unverbindlich. Technische Änderungen vorbehalten. Abweichende Abmessungen auf Anfrage